

WE ARE RÖHLIG.

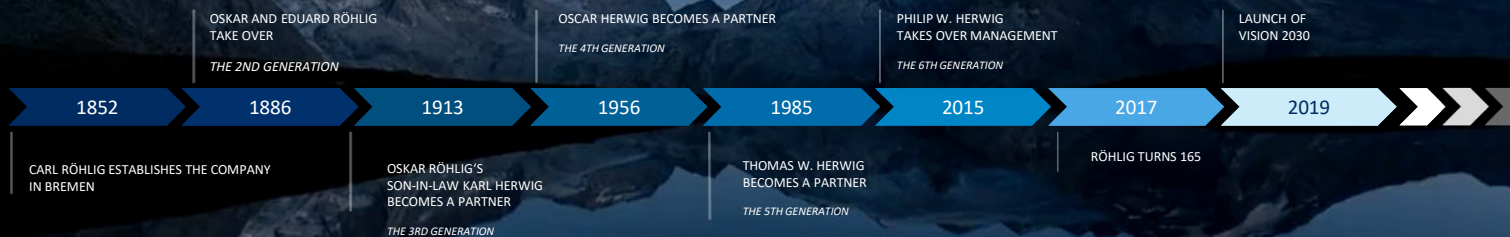
Infrastrukturausbau Bolivien – Webinar

25.11.2020

CREATING CHAINS OF TRUST.

 **Röhlig**
LOGISTICS

WE HAVE SEEN MANY CRISES AND RISING STARS IN OUR 150 YEAR HISTORY



CREATING CHAINS OF TRUST.

CONSTANT
CHANGE
ASKS FOR A
TRULY
RELIABLE
PARTNER.

CREATING CHAINS OF TRUST.

2.398

EMPLOYEES



IN MORE THAN 150 OFFICES AND



35

COUNTRIES AROUND THE WORLD

CONTRIBUTING TO A SHIPPING VOLUME OF

260.000 TEU FCL

105.528 TONS AIR FREIGHT

RESULTING IN A ANNUAL TURNOVER OF

874 Mio. EURO



AS A FAMILY OWNED BUSINESS WE
LEVERAGE OUR

PERSONAL APPROACH,

DIGITAL MINDSET, AND

GLOBAL PRESENCE.

An aerial photograph of a dense urban area, likely a city center, with numerous high-rise buildings and green spaces. The image is overlaid with a semi-transparent grey globe that covers the entire scene. The text "WE ARE COVERING THE WHOLE WORLD" is written in large, white, sans-serif capital letters across the upper left portion of the globe.

WE ARE COVERING
THE WHOLE
WORLD

OUR GLOBAL PRESENCE.

EUROPE

- Belgium
- Czech Republic
- Denmark
- France
- Germany
- Hungary
- Italy
- Netherlands
- Poland
- Slovak Republic
- Slovenia
- Spain
- UK

AFRICA

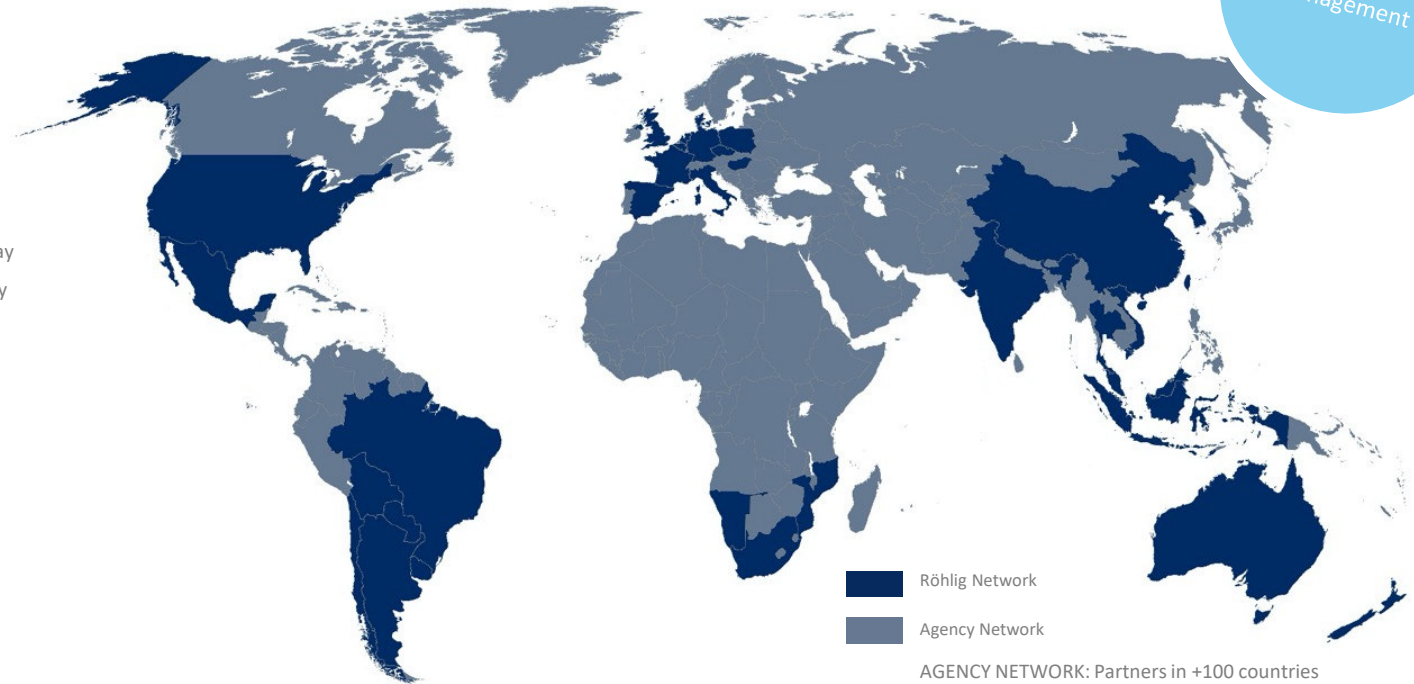
- Mozambique
- Namibia
- South Africa

AMERICAS

- Argentina
- Bolivia
- Brazil
- Chile
- Mexico
- Paraguay
- Uruguay
- USA

ASIA-PACIFIC

- Australia
- China
- Hong Kong
- India
- Indonesia
- Malaysia
- New Zealand
- Singapore
- South Korea
- Taiwan
- Thailand
- Vietnam



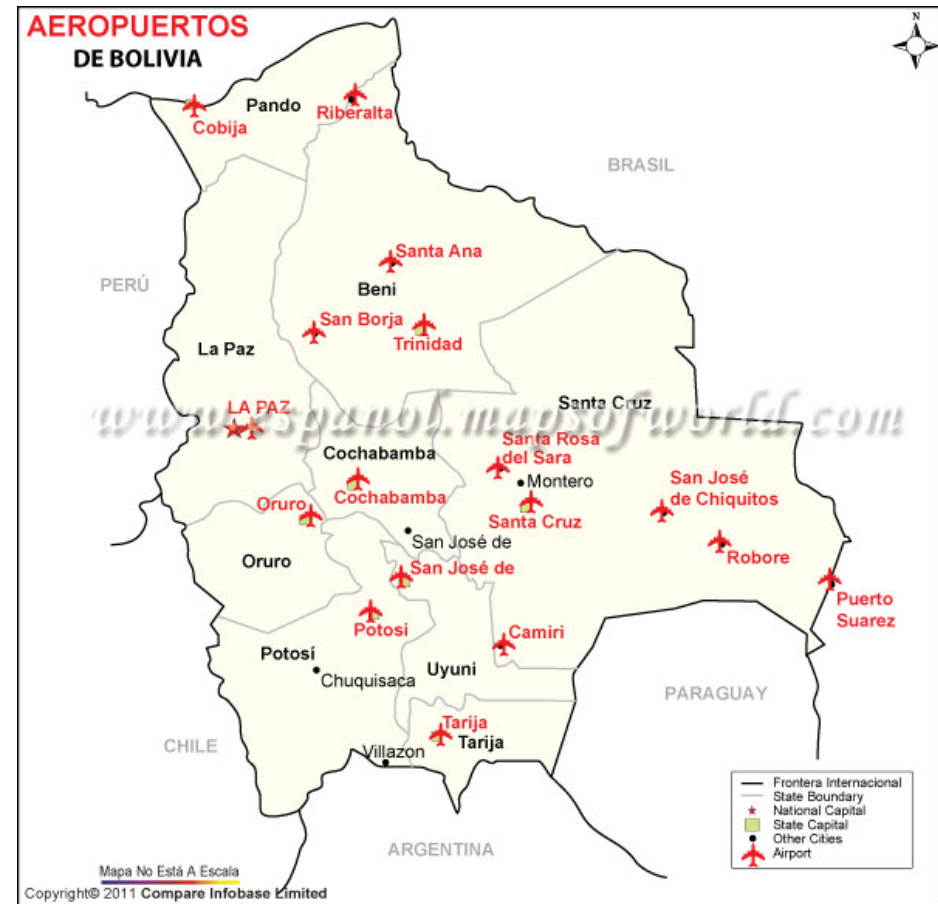
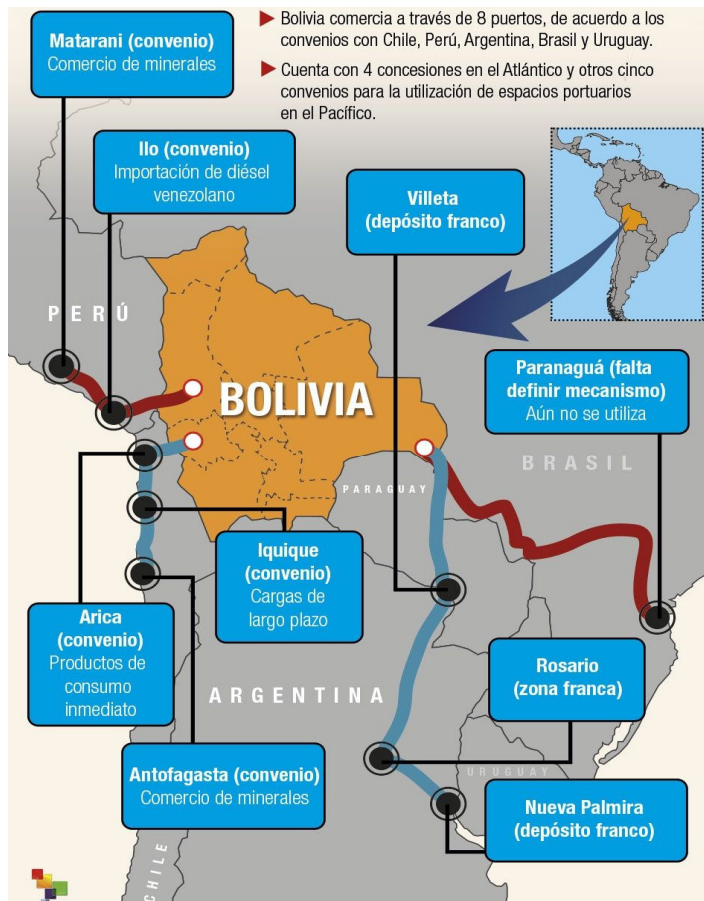
We offer Global
Key Account
Management

CREATING CHAINS OF TRUST.



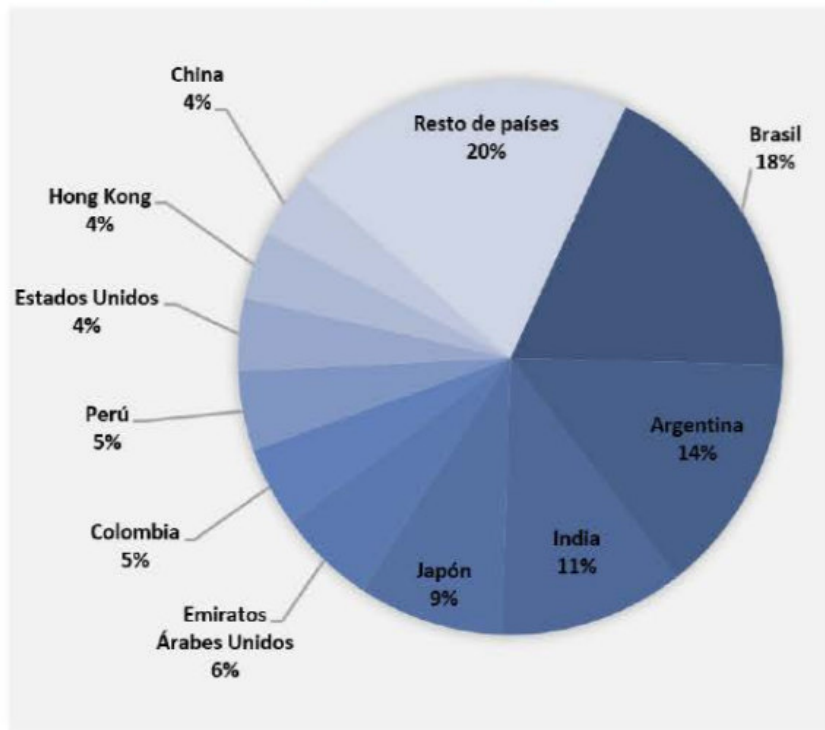
CREATING CHAINS OF TRUST.

SeaPort & Airport Access



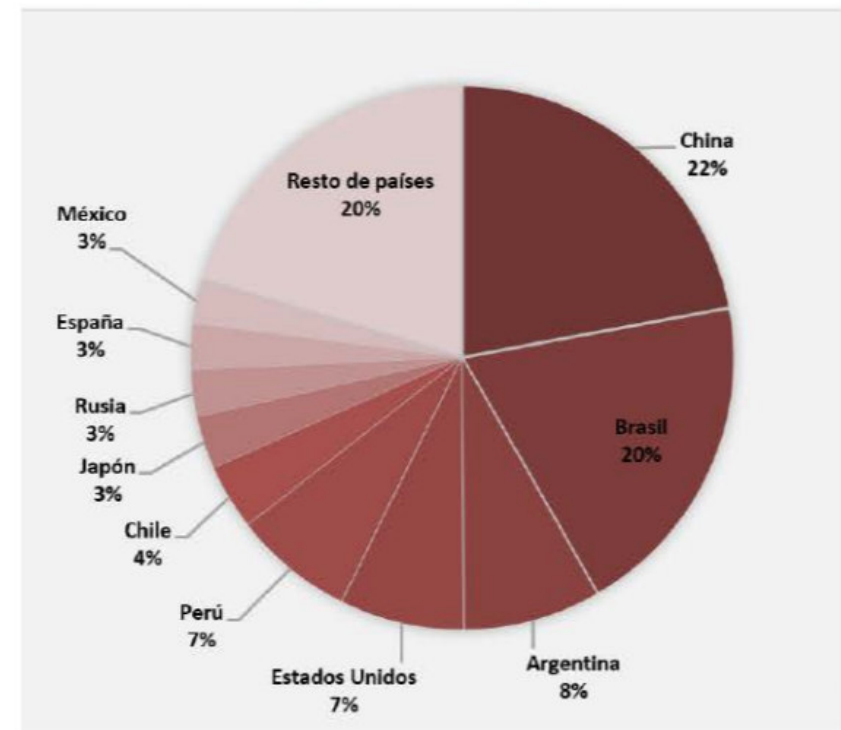
Main Import & Export Countries

EXPORTACIONES POR PAÍS DE DESTINO A MARZO 2020
(EN PORCENTAJE)



Fuente: Elaborado por el VCEI con base en datos del INE.

IMPORTACIONES POR PAÍS DE ORIGEN A MARZO 2020
(EN PORCENTAJE)



Fuente: Elaborado por el VCEI con base en datos del INE.

Main Trade commodities Import/Export

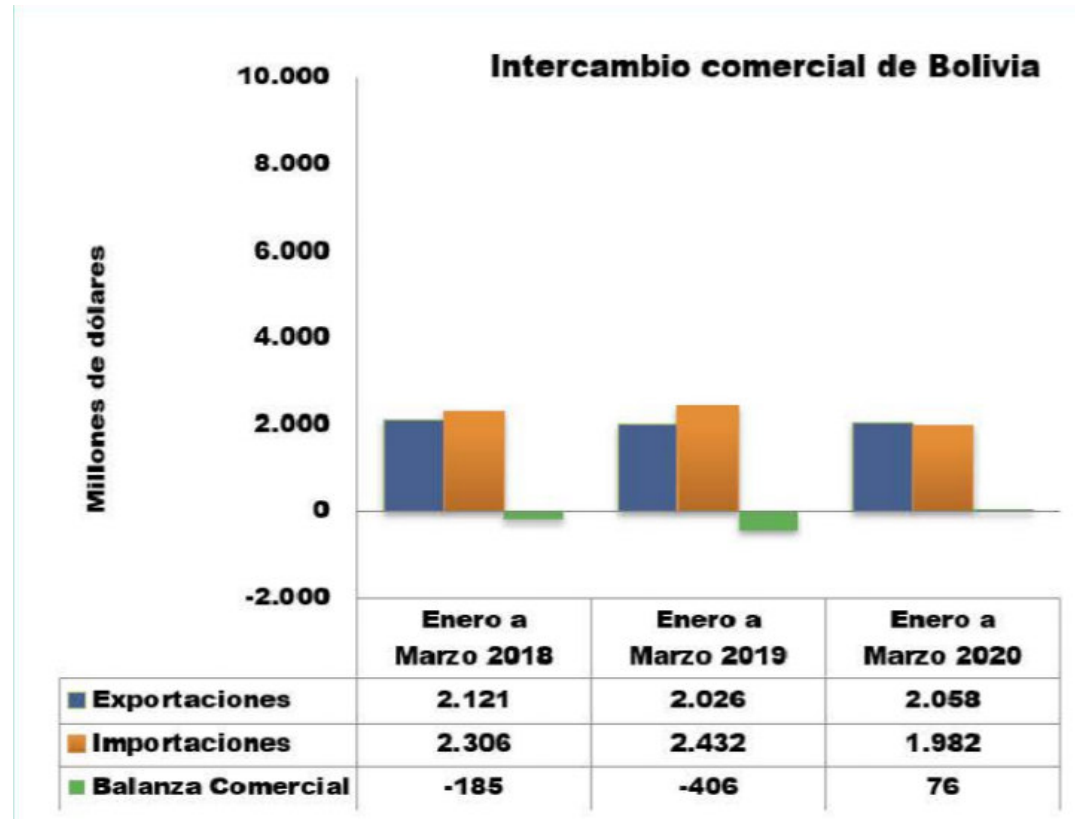
BOLIVIA : Principales productos importados⁽¹⁾ al mundo
Gestión 2018 (Datos preliminares)
 (En kilogramos brutos y dólares estadounidenses)

Nº	NANDINA	PRODUCTO	VOLUMEN
1	2710192100	GASOILS (GASOLEO) (DIESEL)	1.213.547.447
2	8406810000	LAS DEMAS TURBINAS DE VAPOR DE POTENCIA SUPERIOR A 40 MW+	22.968.357
3	8411820000	LAS DEMAS TURBINAS DE GAS, DE POTENCIA SUPERIOR A 5.000 KW	5.548.064
4	2710121340	GASOLINAS SIN TETRAETILO DE PLOMO, PARA MOTORES DE VEHICULOS AUTOMOVILES, CON UN INDICE DE ANTIDETONANTE SUPERIOR O IGUAL A 95	265.506.447
5	7214200000	BARRAS DE HIERRO O ACERO SIN ALEAR CON MUESCAS, CORDONES, SURCOS O RELIEVES, PRODUCIDOS EN EL LAMINADO O SOMETIDAS A TORSION DESPUES DEL LAMINADO	356.846.082
6	8704311000	LOS DEMAS VEHICULOS AUTOMOVILES PARA TRANSPORTE DE MERCANCIAS, CON MOTOR DE EMBOLO DE ENCENDIDO POR CHISPA, DE PESO TOTAL CON CARGA INFERIOR O IGUAL A 4.537 T	17.465.326
7	8703239010	LOS DEMAS VEHICULOS, UNICAMENTE CON MOTOR DE EMBOLO ALTERNATIVO DE ENCENDIDO POR CHISPA, DE CILINDRADA SUPERIOR A 1.500 CM3 PERO INFERIOR O IGUAL A 2.000 CM3	12.936.017
8	2710121330	GASOLINAS SIN TETRAETILO DE PLOMO, PARA MOTORES DE VEHICULOS AUTOMOVILES, CON UN INDICE DE ANTIDETONANTE SUPERIOR O IGUAL A 90, PERO INFERIOR A 95	141.656.600
9	8703229000	LOS DEMAS VEHICULOS AUTOMOVILES DE CILINDRADA SUPERIOR A 1.000 CM3 PERO INFERIOR O IGUAL A 1.500 CM3	13.893.131
10	1101000000	HARINA DE TRIGO O DE MORCAJO (TRANQUILLON)	276.398.171
11	3004902900	LOS DEMAS MEDICAMENTOS PARA USO HUMANO	2.943.742
12	8702902000	VEHICULOS AUTOMOVILES PARA TRANSPORTE DE UN MÁXIMO DE 16 PERSONAS, INCLUIDO EL CONDUCTOR	14.806.893
13	2106902900	LAS DEMAS PREPARACIONES COMPUESTAS CUYO GRADO ALCOHOLICO VOLUMETRICO	3.997.356
14	3808911900	LOS DEMAS INSECTICIDAS PRESENTADOS EN FORMAS O EN ENVASES PARA LA VENTA AL POR MENOR O EN ARTICULOS	6.252.352
15	3808931900	LOS DEMAS HERBICIDAS, INHIBIDORES DE GERMINACIEN Y REGULADOS DE CRECIMIENTO DE LAS PLANTAS	15.315.530
16	3808939900	LOS DEMAS HERBICIDAS, INHIBIDORES DE GERMINACIEN Y REGULADORES DEL CRECIMIENTO DE LAS PLANTAS	17.713.170
17	8517629000	LOS DEMAS APARATOS DE TRANSMISION O RECEPCION DE VOZ, IMAGEN U OTROS DATOS, INCLUIDOS LOS DE COMUNICACION EN RED CON O SIN CABLE	664.963

BOLIVIA : Principales productos exportados al mundo
Gestión 2018 (Datos preliminares)
 (En kilogramos brutos y dólares estadounidenses)

Nº	NANDINA	PRODUCTO	VOLUMEN
1	2711210000	GAS NATURAL EN ESTADO GASEOSO	18.472.007.311
2	2608000000	MINERAL DE CINC Y SUS CONCENTRADOS	1.166.763.574
3	7108120000	LAS DEMAS FORMAS EN BRUTO DE ORO	36.486
4	2304000000	TORTA DE SOYA (SOJA)	1.547.450.114
5	2616100000	MINERALES DE PLATA Y SUS CONCENTRADOS	16.733.187
6	8001100000	ESTAÑO EN BRUTO SIN ALEAR (EN LINGOTES)	15.849.407
7	2607000000	MINERALES DE PLOMO Y SUS CONCENTRADOS	208.765.484
8	0801220000	NUECES DEL BRASIL SIN CASCARA, FRESCOS O SECOS	25.802.833
9	1507100000	ACEITE DE SOYA EN BRUTO Y SUS FRACCIONES, INCLUSO DESGOMADO	327.605.824
10	7113190000	ARTICULOS DE JOYERIA DE LOS DEMAS METALES PRECIOSOS, INCLUSO REVESTIDOS O CHAPADOS DE METAL PRECIOSO (PLAQUE)	4.358
11	1008509000	LAS DEMAS QUINUAS (QUINOA) (CHENOPODIUM QUINOA)	33.470.871
12	7106912000	PLATA (INCLUIDA LA PLATA DORADA Y LA PLATINADA) EN BRUTO ALEADA	158.096
13	2709000000	ACEITES CRUDOS DE PETROLEO O DE MINERAL BITUMINOSO	139.964.528
14	3102101000	UREA, INCLUSO EN DISOLUCION ACUOSA CON UN PORCENTAJE DE NITROGENO SUPERIOR O IGUAL A 45% PERO INFERIOR O IGUAL A 46% EN PESO (CALIDAD FERTILIZANTE)	238.852.732
15	2207100090	LOS DEMAS ALCOHOL ETILICO SIN DESNATURALIZAR CON GRADO ALCOHOLICO VOLUMETRICO SUPERIOR O IGUAL AL 80 % VOL	111.526.471
16	2711190010	GAS LICUADO DE PETROLEO (GLP)	99.762.730
17	2710192200	FUELOILS (FUEL)	40.219.087
18	2528001000	BORATOS DE SODIO NATURALES Y SUS CONCENTRADOS (INCLUSO CALCI	218.202.727
19	1507909000	LOS DEMAS ACEITES DE SOJA (SOYA) Y SUS FRACCIONES, INCLUSO REFINADO EXCEPTO LOS QUE CONTIENEN SUSTANCIAS DESNATURALIZANTES EN PROPORCION INFERIOR AL 1 %	49.051.188
20	0803901100	BANANAS FRESCAS TIPO "CAVENDISH VALERY"	127.022.431
21	1207999910	LAS DEMAS SEMILLAS DE CHIA	12.860.317
22	2611000000	MINERALES DE VOLFRAMIO (TUNGSTENO) Y SUS CONCENTRADOS	2.377.267
23	1512111000	ACEITES EN BRUTO: DE GIRASOL	39.779.820
24	1701999000	LAS DEMAS AZUCAR BLANCA REFINADA	61.942.619

Trade Import/Export Balance of Bolivia



Our history in Bolivia

- ✓ Established in 2011 with 9 people.
- ✓ Offices in main cities; Santa Cruz de la Sierra (HQ), La Paz (Branch) and Cochabamba (Airport office).
- ✓ Top 5 Ranking Freight Forwarders.
- ✓ OEA –Customs Program nominee and certification in progress
- ✓ Our core bussiness:
 - Main Markets: USA, China, Germany, Brazil, France, Spain, Italy, Mexico, Ecuador.
 - Main Products : Airfreight imports 55% , Sea/Truck 35%, Projects 10%
- ✓ Current Staff: 26 people
- ✓ Our key success : Operational Excellence and being a truly reliable partner.





CREATING CHAINS OF TRUST.



CREATING CHAINS OF TRUST.



CONTACT



Ronny Rivas Arandia
National Manager

Mail: ronny.rivas@rohlig.com

Tel: +59171321001

STAFF



CREATING CHAINS OF TRUST.

*„WE DON'T SELL CARGO,
WE SELL A PARTNERSHIP BY CREATING
CHAINS OF TRUST.*

*WE WANT TO BE YOUR
CLOSEST ALLY FOR GLOBAL
LOGISTICS SOLUTIONS.“*

CREATING CHAINS OF TRUST.



Philip W. Herwig

6th Generation & Managing Partner